

## PADOKA **Internet** | Intranet

### INHALT

<b>1</b>	<b>STARTSEITE PADOKA</b>	
1.1	Allgemeines	4
1.2	Aktuelle Themen   Standardsuchen	4
1.3	Sucheinstieg	5
<b>2</b>	<b>WEITERE SUCHOPTIONEN</b>	
2.1	Allgemeines	6
2.2	Vorgänge	7
2.3	Dokumente	8
2.4	Gesetze	10
2.5	Reden	10
2.6	Abgeordnete	12
<b>3</b>	<b>ERGEBNISANZEIGE</b>	12
<b>4</b>	<b>AUF DEM AKTUELLSTEN STAND BLEIBEN</b>	
4.1	Infodienst	14
4.1.1	Beobachtungsliste	14
4.1.2	Profildienst	16
4.1.3	Merkliste	17
4.1.4	Favoriten	17
4.1.5	Leseliste	18
4.1.6	Notiz-Funktion	19
4.1.7	Meine gespeicherten Suchen	20
4.1.8	Suchhistorie	20
4.2	Weitere Servicefunktionen	
4.2.1	Trefferlisten	21
4.2.2	Beratungsvorgang/Suchanfrage teilen	22
4.2.3	PDF-Dokument versenden	22
4.2.4	RSS-Feed	22

## 1 STARTSEITE PADOKA

### 1.1 ALLGEMEINES

Die parlamentarische Arbeit des Landtags, seiner Abgeordneten und Gremien schlägt sich in einer großen Anzahl von Parlamentsdokumenten nieder. Diese werden seit der 1. Wahlperiode in der Dokumentationsdatenbank PADOKA mit einer inhaltlichen Kurzbeschreibung und ihrem Beratungsverlauf nachgewiesen.

Sie können gezielt nach einzelnen Dokumenten, Beratungsvorgängen zu unterschiedlichen Themen oder Redebeiträgen von Abgeordneten recherchieren. Alle Drucksachen und Plenarprotokolle sind online verfügbar. Die öffentlichen Dokumente sind als PDF-Dateien hinterlegt und im Volltextmodus durchsuchbar.

### 1.2 AKTUELLE THEMEN | STANDARDSUCHEN

Zu Ihrer zügigen Information über Schwerpunktthemen empfehlen wir unsere voreingestellten Suchanfragen auf der Startseite von PADOKA:

<https://padoka.landtag.sachsen-anhalt.de/portala/start.tt.html>.

- ! PADOKA steht im Internet sowie im Intranet des Landtags zur Verfügung. Die Suchoberfläche unterscheidet sich im Internet und Intranet nur durch die Farbe (Internet = gelb/schwarz – Intranet = blau). Die Suchfunktionalitäten sind in beiden Bereichen identisch. Im Internet erhalten Sie die öffentlichen Dokumente als PDF-Dateien. Im Intranet werden auch nicht öffentliche Dokumente verlinkt.

The screenshot displays the PADOKA search interface. At the top, there are navigation tabs: 'Vorgänge' (highlighted in yellow), 'Dokumente', 'Gesetze', 'Reden', and 'Abgeordnete'. Below the tabs is a search bar with the placeholder text 'Nach Vorgängen suchen'. To the right of the search bar are buttons for 'Zurücksetzen', 'Weitere Suchoptionen', and 'Suchen'. Below the search bar, there are options for 'Wahlperioden' (set to 'WP 8') and a toggle for 'Volltextsuche'. A 'Hilfe' button is located at the bottom right of the search area.

The main content area is divided into two sections:

- Aktuelle Themen:** This section features six cards with icons and text:
  - AKTUELLE Dokumente (Eingang innerhalb des letzten Monats):** Represented by a clock icon.
  - Gesetz- und Verordnungsblätter des Landes Sachsen-Anhalt ab 2020:** Represented by a scale icon.
  - Kleine Anfragen ohne Antworten:** Represented by a question mark icon.
  - Kleine Anfragen und Antworten:** Represented by a speech bubble icon.
  - Beschlüsse des Landtages (8. WP):** Represented by a document icon.
  - Einladungen / Tagesordnungen zu Ausschusssitzungen:** Represented by a calendar icon.
- Standardsuchen:** This section contains four dropdown menus for pre-defined searches:
  - Anträge (8. WP)
  - Anfragen
  - Aktuelle Themen und Sachgebiete
  - Ausschussberatungen

Startseite PADOKA mit Sucheinstieg, Aktuellen Themen und Standardsuchen (voreingestellte Suchen)

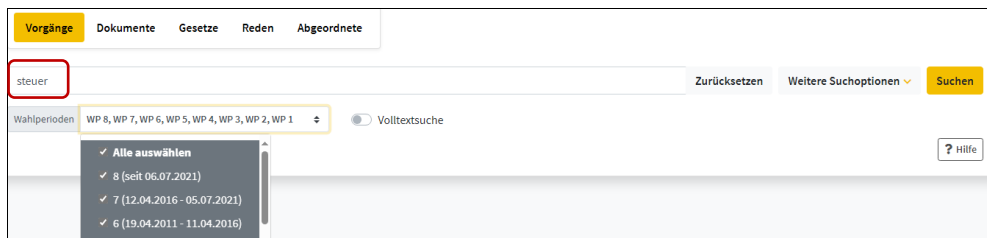
### 1.3 SUCHEINSTIEG

Die Suche in der Parlamentsdatenbank ähnelt den bekannten Internet-Suchmaschinen und ermöglicht Ihnen den einfachen Rechercheeinstieg über die Optionen „Vorgänge“, „Dokumente“, „Gesetze“, „Reden“ und „Abgeordnete“. Sie können hier sowohl wahlperiodenübergreifend als auch in einer bestimmten Wahlperiode suchen. Das Ergebnis lässt sich durch das Setzen von Filtern eingrenzen, als Liste in verschiedenen Ansichten speichern sowie per E-Mail versenden.

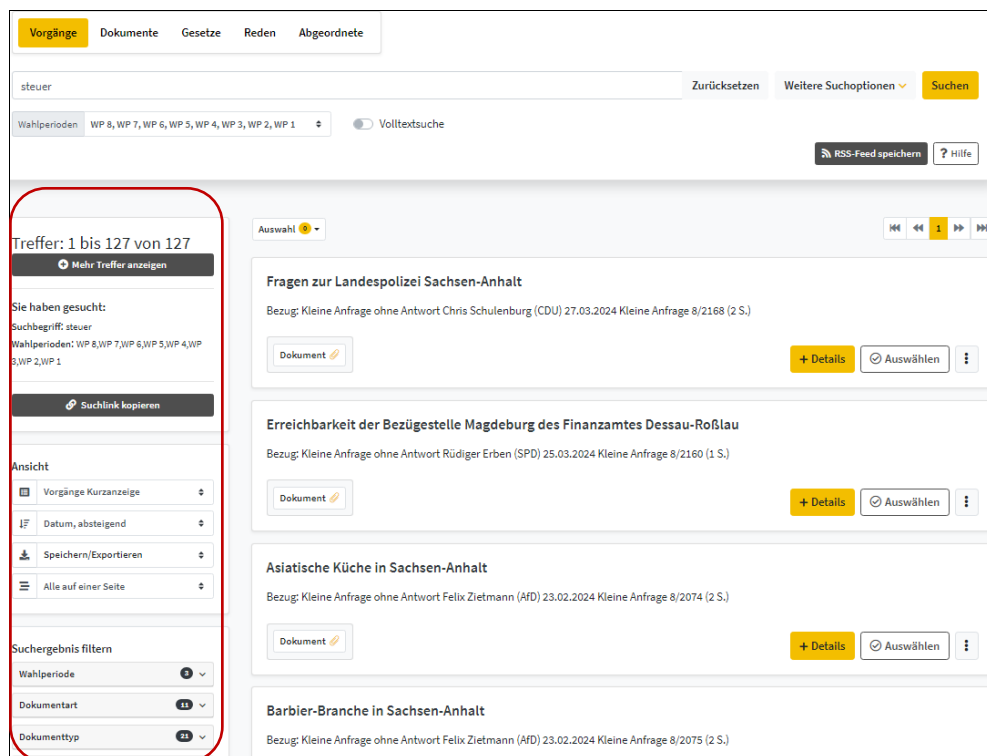
! Beachten Sie die automatisch voreingestellte aktuelle Wahlperiode

▪ **Beispielsuche: Thema „Steuer“?**

Mögliche Wortendungen werden automatisch berücksichtigt. Mehrere Begriffe werden durch „und“ verknüpft.



Eingabe des Suchbegriffs unter Einbeziehung aller Wahlperioden; Möglichkeit für die zusätzliche Suche in den PDF-Volltexten; Button „Zurücksetzen“ für das Löschen aller Sucheingaben



Trefferanzeige mit Suchhistorie, änderbaren Ansichtsoptionen, Speicher- und Exportmöglichkeit der Trefferliste, Filterfunktion und PDF-Dokumenten

## 2 WEITERTE SUCHOPTIONEN

### 2.1 ALLGEMEINES

Über die Funktion „Weitere Suchoptionen“ können Sie gezielt in den kombinierbaren Datenfeldern recherchieren. Eine wichtige Eingabehilfe bietet die Autocomplete-Funktion. Zusätzlich gibt es Indizes mit Suchbegriffen. Sie können hier sowohl wahlperiodenübergreifend als auch in einer bestimmten Wahlperiode suchen. Das Ergebnis lässt sich durch das Setzen von Filtern eingrenzen, in verschiedenen Ansichten als Liste speichern sowie per E-Mail versenden.

The screenshot shows a search interface with a navigation bar at the top containing 'Vorgänge', 'Dokumente', 'Gesetze', 'Reden', and 'Abgeordnete'. Below this is a search bar with the placeholder text 'Nach Vorgängen suchen', a 'Zurücksetzen' button, a 'Weitere Suchoptionen' button (highlighted with a red box), and a 'Suchen' button. The main search area is divided into several sections: 'Dokumentart' with a dropdown menu showing 'z.B. Drucksache'; 'Dokumentnummer' with an empty input field; 'Dokumenttyp' with a dropdown menu showing 'z.B. Antrag; Große Anfrage'; 'Urheber' with an empty input field; 'Schlagwort' with an empty input field; 'Systematik' with an empty input field; and 'Zeitraum' with 'Von' and 'Bis' dropdown menus.

Zusätzliche Eingabefelder aufrufbar über den Button „Weitere Suchoptionen“

## 2.2 Vorgänge

### ▪ Beispielsuche: Kleine Anfragen und Antworten der CDU?

The screenshot shows the search interface for 'Vorgänge'. The search criteria are: Dokumentart: Kleine Anfrage, Urheber: CDU, Zeitraum: 01.11.2023 bis. The search button is labeled 'Suchen'. The interface also includes a search bar, a 'Zurücksetzen' button, and a 'Weitere Suchoptionen' dropdown. The search criteria are entered in a grid format with a calendar icon for the date fields.

Eintrag der bekannten Suchelemente bei voreingestellter Wahlperiode in die Maske „Vorgänge“, möglich auch unter Zuhilfenahme von Indizes sowie der Kalenderfunktion zur zeitlichen Eingrenzung

### ▪ Beispielsuche: Beschlüsse zum Thema „Schule“?

The screenshot shows the search interface for 'Vorgänge'. The search criteria are: Dokumentart: z.B. Drucksache, Schlagwort: Schule, Dokumenttyp: Beschluss. The search button is labeled 'Suchen'. The interface also includes a search bar, a 'Zurücksetzen' button, and a 'Weitere Suchoptionen' dropdown. The search criteria are entered in a grid format with a calendar icon for the date fields.

Eintrag der bekannten Suchelemente bei voreingestellter Wahlperiode, hier Schule als Schlagwort

## 2.3 DOKUMENTE

Sie kennen Dokumentnummer und/oder Dokumentart (Drucksache, Plenarprotokoll, Ausschussdrucksache usw. sind über das Aufklapp-Menü auswählbar).

! Beachten Sie die automatisch voreingestellte aktuelle Wahlperiode.

### ▪ Beispielsuche: Wie ist der Beratungsstand zur Drucksache 8/3037

The screenshot shows the search interface with the 'Dokumente' tab selected. The search input field contains '3037' and is highlighted with a red box. To the right of the input field are buttons for 'Zurücksetzen', 'Weitere Suchoptionen', and 'Suchen'. Below the input field, there is a 'Wahlperioden' dropdown set to 'WP 8' and a 'Volltextsuche' toggle switch.

Eintrag der Dokumentennummer mit oder ohne vorangestellte Wahlperiodennummer, hier mit voreingestellter Wahlperiode

### ▪ Beispielsuche: Wann war die letzte Plenarsitzung und welche Themen wurden behandelt?

The screenshot shows the search interface with the 'Dokumente' tab selected. The search input field contains 'Nach Dokumentnummern suchen'. Below the input field, there is a 'Dokumentart' dropdown menu with a red box around the dropdown arrow. The dropdown menu is open, showing options like 'Alle', 'Drucksache', 'Kleine Anfrage', 'Ausschussprotokoll', 'Ausschussdrucksache', 'Gesetz- und Verordnungsblatt', 'Information', 'Information über EU-Angelegenheiten', 'Ministerialblatt', 'Plenarprotokoll', 'Referentenentwurf', 'Anlage', and 'Vorlage'. To the right of the dropdown menu, there is a 'Zeitraum' section with 'Von' and 'Bis' input fields and a 'Suchen' button.

Über „Weitere Suchoptionen“ Eintrag des bekannten Suchelements in der Dokumentensuche

The screenshot shows the search results page. On the left, there is a sidebar with 'Treffer: 1 bis 50 von 63', 'Sie haben gesucht: Dokumentart: Plenarprotokoll, Wahlperioden: WP 8', and 'Ansicht' options. The main content area shows a list of plenar protocols with columns for 'Tagesordnung', 'Kurzbericht', and 'Protokoll'. Each entry has a '+ Vorgänge' button and an 'Auswählen' button.

Anzeige aller Plenarprotokolle mit den PDF-Volltextdateien der jeweiligen Tagesordnung und – sobald vorliegend – des Kurzberichts und des Wortprotokolls der Plenarsitzung

Treffer: 1 bis 1 von 1

Sie haben gesucht:  
Dokumentart: Plenarprotokoll  
Dokumentnummer: 58  
Wahlperioden: WP 8

Suchlink kopieren

Auswahl

Plenarprotokoll 8/58 Tagesordnung 26.01.2024

Tagesordnung

Vorgänge Auswählen

**Investition in die Zukunft: Bibliotheken erhalten und ausreichend finanzieren!**  
Alternativantrag AfD 25.01.2024 Drucksache 8/3659 (2 S.) (gemeinsam beraten mit Drucksache 8/3599)

Dokument + Details

**Schluss mit Lernmittelkosten! Lern- und Lehrmittelfreiheit für Sachsen-Anhalt jetzt einführen!**  
Alternativantrag AfD 25.01.2024 Drucksache 8/3658 (2 S.) (gemeinsam beraten mit Drucksache 8/3608)

Dokument + Details

**Den Radverkehr in Sachsen-Anhalt konsequent fördern**  
Alternativantrag CDU; SPD; FDP 25.01.2024 Drucksache 8/3656 (3 S.) (gemeinsam beraten mit Drucksache 8/3612)

Dokument + Details

**Ansicht**

- Dokumente Kurzanzeige
- Datum, absteigend
- Speichern/Exportieren
- 50 Treffer pro Seite

**Suchergebnis filtern**

- Wahlperiode
- Dokumentart
- Dokumenttyp
- Jahr
- Urheber
- Fraktion

Kurzanzeige der Tagesordnungspunkte des Plenarprotokolls 8/58

Treffer: 1 bis 1 von 1

Sie haben gesucht:  
Dokumentart: Plenarprotokoll  
Dokumentnummer: 58  
Wahlperioden: WP 8

Suchlink kopieren

Auswahl

Plenarprotokoll 8/58 26.01.2024 S. 1-110

Tagesordnung Kurzbericht Protokoll

Vorgänge Ausgewählt

**Investition in die Zukunft: Bibliotheken erhalten und ausreichend finanzieren!**  
Alternativantrag AfD 25.01.2024 Drucksache 8/3659 (2 S.) (gemeinsam beraten mit Drucksache 8/3599 und 8/3649)

Dokument x Details

**Kurzbeschreibung:**  
Finanzielle Unterstützung von zu Haushaltssperre oder Sanierungsplan verpflichteten Kommunen und Gemeinden: antragspflichtige Erstattung von laufenden Bibliothekskosten durch das Land in Höhe von 50%

+ Schlagworte

- Beratungsverlauf

Alternativantrag AfD 25.01.2024 Drucksache 8/3659 (2 S.) (gemeinsam beraten mit Drucksache 8/3599 und 8/3649)

Dokument

Plenarprotokoll 8/58 26.01.2024 S. 5 -19 (TOP 5), 1. Beratung (erledigt durch Annahme Drucksache 8/3649)

+ Redner

**Ansicht**

- Dokumente Kurzanzeige
- Datum, absteigend
- Speichern/Exportieren
- 50 Treffer pro Seite

**Suchergebnis filtern**

- Wahlperiode
- Dokumentart
- Dokumenttyp
- Jahr
- Urheber
- Fraktion

Detailanzeige eines Tagesordnungspunktes aus dem Plenarprotokoll 8/58

## 2.4 GESETZE

! Beachten Sie die automatisch voreingestellte aktuelle Wahlperiode.

- **Beispielsuche: In welchen Wahlperioden wurde das Rettungsdienstgesetz geändert?**

The screenshot shows a search interface for laws. The search criteria are: Jahrgang, Dokumentnummer, Seite, Urheber, Schlagwort (rettungs\*), Systematik, and Zeitraum (Von, Bis). The search results are filtered to show 'verabschiedete Gesetze' (revoked laws) under the 'Wahlperioden' (election periods) section.

Eintrag des bekannten Suchelements in die Maske „Gesetze“; hier Suche über alle Wahlperioden, Rettungs\* als Schlagwort und Eingrenzung auf verabschiedete Gesetze

! Über die Option „Gesetze“ werden alle Vorgänge der Gesetzgebung gefunden. Sie können das Ergebnis eingrenzen und sich nur **verabschiedete** Gesetze anzeigen lassen.

## 2.5 REDEN

Die Option „Reden“ ermöglicht neben der Suche nach namentlich bzw. in ihrer Funktion oder Fraktionszugehörigkeit bekannten Rednern auch die thematische Suche (Stichwort, Schlagwort, Systematik). Die Eingabefelder sind kombinierbar.

! Beachten Sie die automatisch voreingestellte aktuelle Wahlperiode und Dokumentenart

- **Beispielsuche: Reden des Ministerpräsidenten Dr. Reiner Haseloff in der 8. Wahlperiode?**

The screenshot shows a search interface for speeches. The search criteria are: Dokumentart (Plenarprotokoll), Dokumentnummer, Zeitraum (Von, Bis), Redner\*in (Haseloff, Reiner Dr.), Rednerfraktion/-funktion, Sprecherfunktion, Schlagwort, and Systematik. The search results are filtered to show 'verabschiedete Gesetze' (revoked laws) under the 'Wahlperioden' (election periods) section.

Eintrag des bekannten Suchelements in die Maske „Reden“ bei voreingestellter Wahlperiode



Treffer: 1 bis 27 von 27

Sie haben gesucht:  
 Suchbegriff: Personennahverkehr  
 Dokumentart: Plenarprotokoll  
 Redner\*in: Haseloff, Reiner Dr.  
 Wahlperioden: WP 8

Ansicht  
 Reden Kurzanzeige  
 Reden Kurzanzeige  
 Reden Detailanzeige  
 50 Treffer pro Seite

Suchergebnis filtern  
 Wahlperiode

**Dr. Reiner Haseloff (Ministerpräsident)**  
 Funktion: als Ministerpräsident/in

**Rassistische Pläne zur Vertreibung von Zuwanderern und Deutschen: Bedrohung des inneren Friedens, Gefährdung von Verfassungsordnung und Wohlstand**  
 Aktuelle Debatte SPD 18.01.2024 Drucksache 8/3628 (2 S.)  
 Rede: Plenarprotokoll 8/57 25.01.2024 S.

**Ergebnisse der Besprechung der Regierungschefinnen und Regierungschefs beim Bundeskanzler sowie sich daraus ergebender Handlungsbedarf (u.a. Planungsbeschleunigung, Fluchtmigration, Deutschlandticket)**  
 Befragung der Landesregierung Dr. Katja Pähle (SPD), (Ministerpräsident) Plenarprotokoll 8/51 09.11.2023 S. 8-11 (TOP 1)  
 Rede: Plenarprotokoll 8/51 09.11.2023 S. 8

Kurzanzeige der Treffer

- **Beispielsuche: Wer sprach in einer Landtagssitzung ab Januar 2023 über den Personennahverkehr?**

Vorgänge Dokumente Gesetze **Reden** Abgeordnete

Personennahverkehr Zurücksetzen Weitere Suchoptionen Suchen

Dokumentart Dokumentnummer Zeitraum  
 Plenarprotokoll 01.01.2023 bis

Redner\*in Rednerfraktion/-funktion Sprecherfunktion

Schlagwort Systematik

Wahlperioden WP 8 Volltextsuche Expertensuche

Eintrag der bekannten Suchelemente in die Maske „Reden“

Treffer: 1 bis 50 von 64

Sie haben gesucht:  
 Suchbegriff: personennahverkehr  
 Dokumentart: Plenarprotokoll  
 Zeitraum von: 01.01.2023  
 Wahlperioden: WP 8

Ansicht  
 Reden Kurzanzeige  
 Alle Redner\*innen  
 Speichern/Exportieren  
 50 Treffer pro Seite

Suchergebnis filtern  
 Wahlperiode  
 Dokumentart  
 Dokumententyp  
 Jahr  
 Urheber  
 Fraktion  
 Schlagwort  
 Systematik  
**Redner/innen**  
 Lüdemann, Cornelia (BÜNDNIS 90/DIE GRÜNEN)  
 Hüskens, Lydia Dr. (Ministerin für Infrastruktur und Digitales)

**Jörg Bernstein (FDP)**  
 Funktion: als Abgeordnete/r

**Investitionen für eine bessere Berufsbildung in Sachsen-Anhalt**  
 Antrag CDU; SPD; FDP 20.04.2023 Drucksache 8/2531 (3 S.)  
 Rede: Plenarprotokoll 8/40 27.04.2023 S. 62

**Matthias Büttner (Staufurt) (AFD)**  
 Funktion: als Abgeordnete/r

**365-Tage-Ticket für alle und 9-Euro-Ticket für Schüler im Land einführen**  
 Antrag DIE LINKE 14.03.2023 Drucksache 8/2363 (2 S.)  
 Rede: Plenarprotokoll 8/39 23.03.2023 S. 111

**Kerstin Eisenreich (DIE LINKE)**  
 Funktion: als Abgeordnete/r

**Ticketrevolution langfristig sichern. Finanzierung des Deutschlandtickets garantieren.**  
 Antrag BÜNDNIS 90/DIE GRÜNEN 04.10.2023 Drucksache 8/3189 (2 S.)  
 Rede: Plenarprotokoll 8/49 12.10.2023 S. 79

Kurzanzeige der Treffer mit ausgeklapptem Filter „Redner/innen“

## 2.6 ABGEORDNETE

Die Eingabemaske der Option „Abgeordnete“ lässt eine Vielzahl Recherchekombinationen zu. Sie können nach Angaben aus der Vita, parlamentarischen Funktionen, Fraktionsmitgliedschaften und nach Ämtern in Ausschüssen, Kommission und Gremien sowie in der Landesregierung recherchieren.

The screenshot shows a search interface for 'Abgeordnete' (Members of Parliament) in the PADOKA system. The interface is organized into three main sections: 'Vita/Orden', 'Mandat', and 'Ausschuss/Gremium'. Each section contains various search filters and input fields. At the top right, there is a search bar with a 'Suchen' button and a 'Weitere Suchoptionen' button, which is highlighted with a red box. The search bar also includes a 'Zurücksetzen' button and a search criteria dropdown menu.

Eingabefelder für die Suche in der Abgeordnetendatenbank über „Weitere Suchoptionen“

## 3 ERGEBNISANZEIGE

Die Trefferanzeige von PADOKA ist voreingestellt, lässt sich jedoch einfach anpassen. Wir empfehlen Ihnen, sich **alle Treffer auf einer Seite anzeigen** zu lassen und ggf. zu filtern.

PADOKA ermöglicht für die Darstellung der Treffer folgende Ansichten:

- Kurzanzeige (voreingestellt)
- Detailansicht
- Dokumente.

Die vollständigen Beratungsvorgänge und weiterführenden Informationen erhalten Sie, indem Sie – entweder für einen einzelnen Treffer oder für alle Treffer – in die Detailanzeige wechseln.

Es ist möglich, Treffer als Liste zu speichern, diese zu exportieren und per Mail zu versenden.

Treffer: 1 bis 127 von 127

Mehr Treffer anzeigen

Sie haben gesucht:  
Suchbegriff: steuer  
Wahlperioden: WP 8,WP 7,WP 6,WP 5,WP 4,WP 3,WP 2,WP 1

Suchlink kopieren

Ansicht

- Vorgänge Kurzanzeige
- Datum, absteigend
- Speichern/Exportieren
- Alle auf einer Seite

Suchergebnis filtern

- Wahlperiode
- Dokumentart
- Dokumenttyp

Fragen zur Landespolizei Sachsen-Anhalt  
Bezug: Kleine Anfrage ohne Antwort Chris Schulenburg (CDU) 27.03.2024 Kleine Anfrage 8/2168 (2 S.)

Erreichbarkeit der Bezügestelle Magdeburg des Finanzamtes Dessau-Roßlau  
Bezug: Kleine Anfrage ohne Antwort Rüdiger Erben (SPD) 25.03.2024 Kleine Anfrage 8/2160 (1 S.)

Asiatische Küche in Sachsen-Anhalt  
Bezug: Kleine Anfrage ohne Antwort Felix Zietmann (AfD) 23.02.2024 Kleine Anfrage 8/2074 (2 S.)

Barbier-Branche in Sachsen-Anhalt  
Bezug: Kleine Anfrage ohne Antwort Felix Zietmann (AfD) 23.02.2024 Kleine Anfrage 8/2075 (2 S.)

Trefferliste in Kurzanzeige mit Suchhistorie, änderbaren Ansichtsoptionen, Speicher- und Exportmöglichkeit, Filterfunktion

Ganzheitliche Maßnahmen um Jugendkriminalität entgegenwirken  
Bezug: Beschluss Landtag 12.10.2023 Drucksache 8/3250 (1 S.)

Kurzbeschreibung:  
Politische und fachliche Unterstützung der Schulen bei der Gewaltprävention; Ursachenanalyse als Voraussetzung für die Wahl der Maßnahmen; Verstärkung der Schulsozialarbeit vor polizeilichem Einsatz; Verbesserung von Dokumentation und Kommunikation zu Gewalttätigkeiten; Zusammenarbeit der Schulen, Behörden und lokalen Akteure

Schlagworte

Gewaltprävention Öffentliche Sicherheit und Ordnung  
Jugendlicher Schule

Systematik: Allgemeinbildende Schulen Kinder, Jugendliche

Beratungsverlauf

Alternativantrag CDU; SPD; FDP 11.10.2023 Drucksache 8/3229 (2 S.)  
(gemeinsam beraten mit Drucksache 8/3174 und 8/3228)

Plenarprotokoll 8/49 12.10.2023 S. 114 -135 (TOP 6) , 1. Beratung  
Beschluss: Annahme

Beschluss Landtag 12.10.2023 Drucksache 8/3250 (1 S.)

Beschlussrealisierung Landesregierung 11.12.2023 Drucksache 8/3490 (2 S.)

Redner

Plenarprotokoll 8/49

- Tillschneider, Hans-Thomas Dr. (AfD) S. 114 , 133
- Heuer, Guido (CDU) S. 120
- Zieschang, Tamara, Dr. (Ministerin für Inneres und Sport) S. 122
- Erben, Rüdiger (SPD) S. 124
- Lippmann, Thomas (DIE LINKE) S. 125

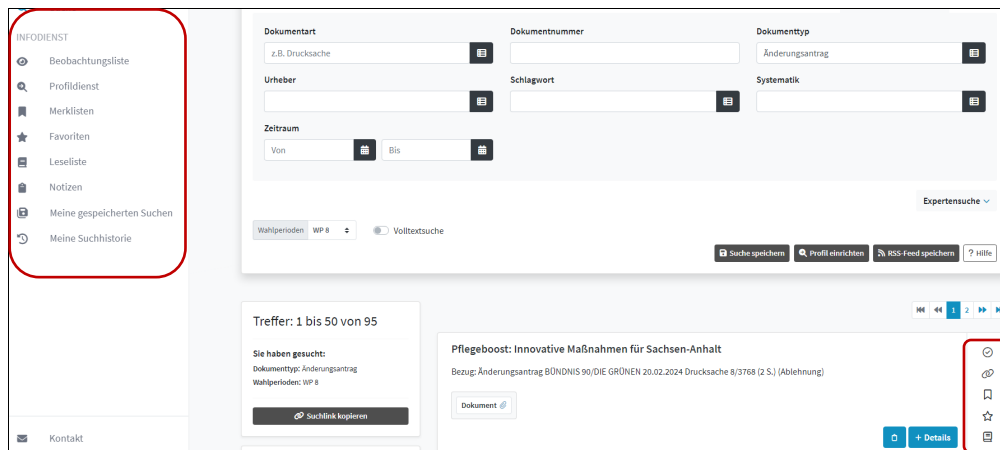
Einzeltreffer in Detailanzeige mit Kurzbeschreibung, komplettem Beratungsverlauf sowie den beiden manuell aufklappbaren Rubriken „Schlagworte“ sowie „Redner“

! Klicken Sie auf ein **Schlagwort**, werden u.a. sinnverwandte Begriffe angezeigt, die ebenfalls für Ihre Suche in Frage kommen könnten. Es sind die so genannten s. a. (siehe auch) Begriffe. Es kann direkt in die Suche zu einem Begriff gewechselt werden.

## 4 AUF DEM AKTUELLSTEN STAND BLEIBEN

### 4.1 INFODIENST (mit persönlichem Konto)

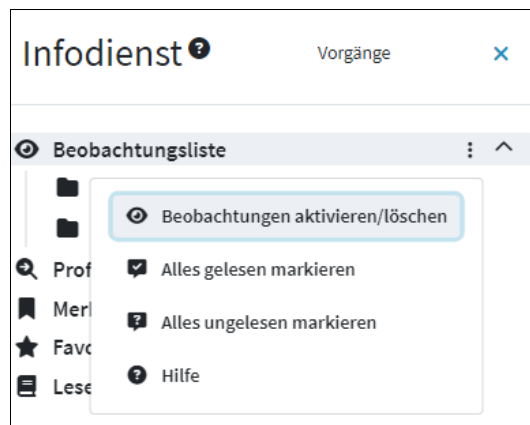
Mit dem Informationsdienst in PADOKA haben Sie vielfältige Möglichkeiten, sich regelmäßig über neue Dokumente oder einen neuen Beratungsstand zu einem für Sie interessanten Vorgang informieren zu lassen. Eine E-Mail-Adresse und Passwort genügen für die Registrierung zu unserem Abo-Dienst, den Sie aber auch jederzeit anpassen oder widerrufen können.



Ansicht Infodienst (mit persönlicher Anmeldung)

#### 4.1.1 BEOBACHTUNGSLISTE

Sie aktivieren die Beobachtungsliste, indem Sie auf den Drei-Punkte-Button klicken und dann die gewünschten Suchen/Beobachtungen ankreuzen.



Bearbeitungsmöglichkeiten der Beobachtungsliste

Beobachtungen aktivieren/löschen

Aktuelle Neueingänge

Aktuelle Neueingänge

Dokumente

Kleine Anfragen ohne Antwort

Kleine Anfragen und Antwort

Einladungen zu allen Ausschusssitzungen

Plenarsitzungen

Ausschüsse

Auswahl der gewünschten Suchen/Beobachtungen

Infodienst <sup>?</sup> Vorgänge ×

Beobachtungsliste

- Aktuelle Neueingänge 0 ✉ ⋮
- Ausschüsse ✉ ⋮
  - Ausschuss für Bildung 0 ✉ ⋮
  - Ausschuss für Bundes- und Europaangelegenheiten, Medien und Kultur 0 ✉ ⋮
  - Ausschuss für Infrastruktur und Digitales 0 ✉ ⋮
  - Ausschuss für Wirtschaft und Tourismus 0 ✉ ⋮
- Dokumente ✉ ⋮

Über das Brief-Icon Konfiguration der jeweiligen Mail-Benachrichtigung

Benachrichtigungen konfigurieren

Betreff

individuelle Eingabe

Empfänger

E-Mail-Adresse 1, E-Mail-Adresse 2

(mehrere Empfängeradressen können mit Komma getrennt eingegeben werden)

Konfigurieren Sie hier die Zeiten/Häufigkeit mit der Sie Emails erhalten möchten. Wählen Sie dazu eine der angebotenen Versandoptionen und passen Sie die Auswahlmöglichkeiten nach Bedarf an.

Tage

Mo Di Mi Do Fr

Wählen Sie zwischen 1 und 5 Tage

Uhrzeiten

09:00 10:00 11:00 12:00 13:00 14:00 15:00 16:00 17:00 18:00

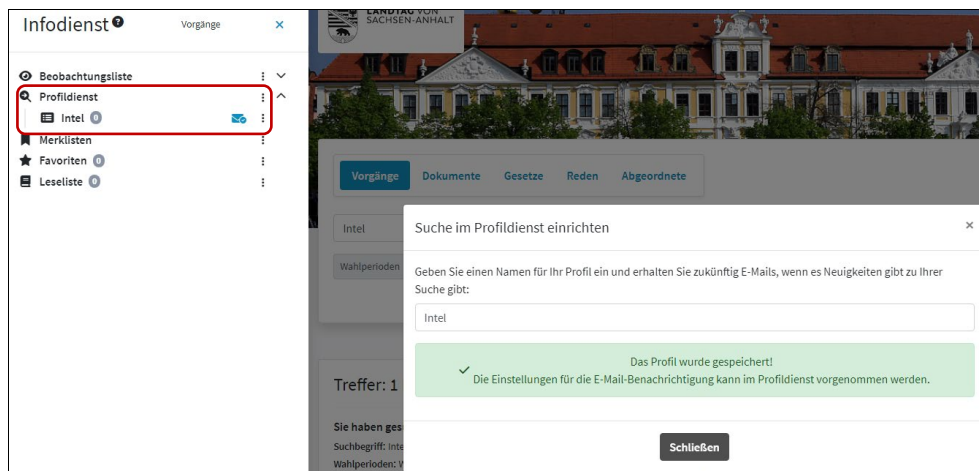
Festlegung der Mail-Benachrichtigungszeiten

#### 4.1.2 PROFILDIENST

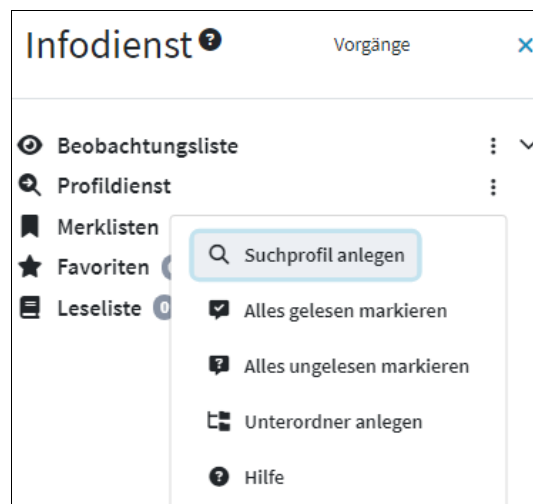
Der Profildienst bietet Ihnen eine Beobachtungsfunktion für eigene Suchen. Sie richten ihn nach erfolgreicher Recherche über den Button „Profil einrichten“ ein. Geben Sie einen Namen für Ihren Profildienst ein und lassen Sie sich per E-Mail benachrichtigen, wenn es neue Dokumente oder Vorgänge zu Ihren Suchkriterien gibt.



Einrichten des Suchprofils nach erfolgter Recherche



Sofortige Anzeige des Profildienstes nach dessen Einrichtung;  
Konfiguration einer Mail-Benachrichtigung über das Brief-Icon



Bearbeitungsmöglichkeiten für den Profildienst über  
den Drei-Punkte-Button

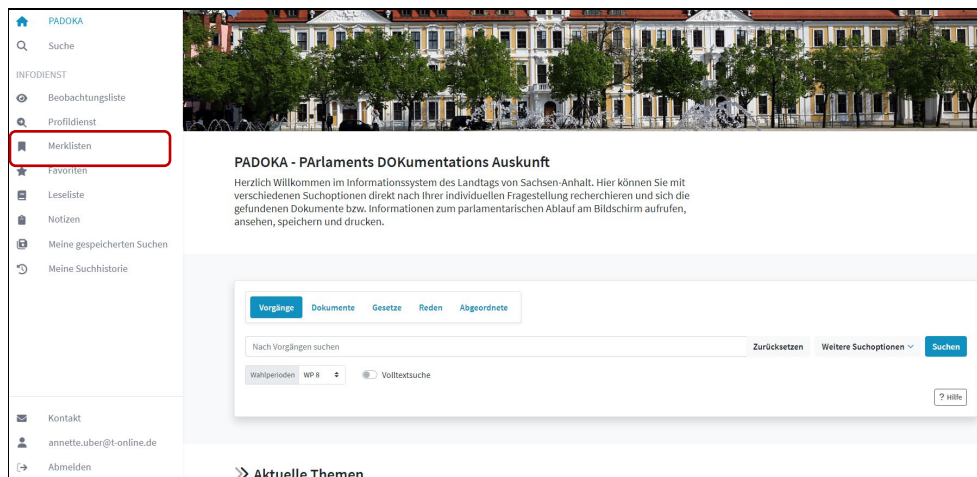
### 4.1.3 MERKLISTE

In der Merkliste können Sie einzelne Vorgänge abspeichern. Dazu wählen Sie über das Merklisten-Symbol den für Sie interessanten Vorgang aus und speichern ihn in der Merkliste ab. Es besteht die Möglichkeit, sich Untergruppen zu verschiedenen Themen/Vorgängen anzulegen. Vorgänge können Sie auch einer bestehenden Merkliste hinzufügen.

Sobald Sie sich die Merkliste wieder aufrufen, wird der Inhalt aktualisiert. Sollten Sie diese Vorgänge nicht mehr benötigen, entfernen Sie sie aus der Liste.



Ihren Treffer auf die Merkliste setzen



Ihre gespeicherten Merklisten aufrufen

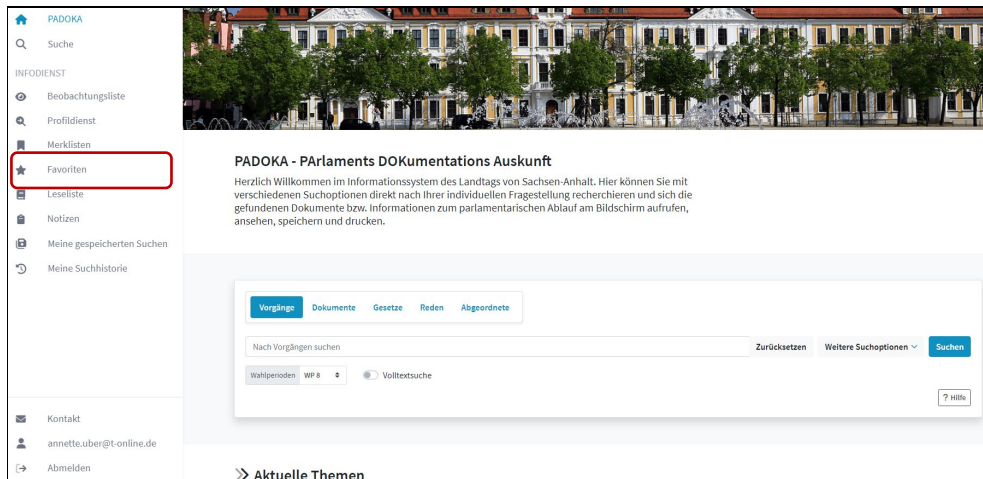
### 4.1.4 FAVORITEN

Unter Favoriten können sie sich einzelne Vorgänge oder Dokumente direkt abspeichern. Dazu klicken Sie auf das Sternchen-Icon.

Wir empfehlen diese Favoritenliste für Vorgänge und Dokumente, auf die Sie immer wieder zugreifen und die Sie nicht immer wieder neu suchen möchten. Es ist sozusagen Ihr „Papierstapel auf dem Schreibtisch“.



Ihren Treffer zu Favoriten hinzufügen



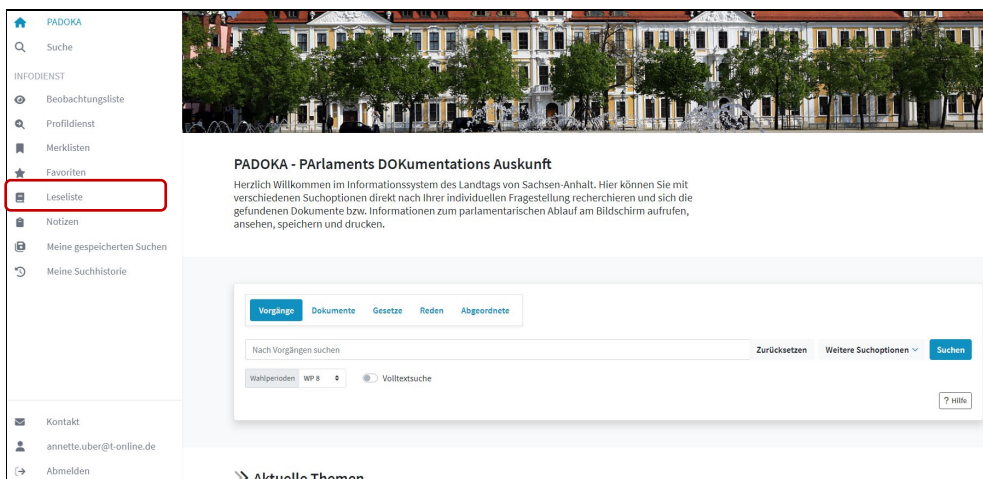
Ihre Favoriten aufrufen

#### 4.1.5 LESELISTE

Hier können Sie mit einem Klick auf das Buch-Icon einen Vorgang bzw. ein Dokument abspeichern. Wir empfehlen diese Leseliste für kurzzeitige Ablage von Vorgängen und Dokumenten, die nach kurzer Zeit gleich wieder gelöscht werden können.



Ihren Treffer zur Leseliste hinzufügen

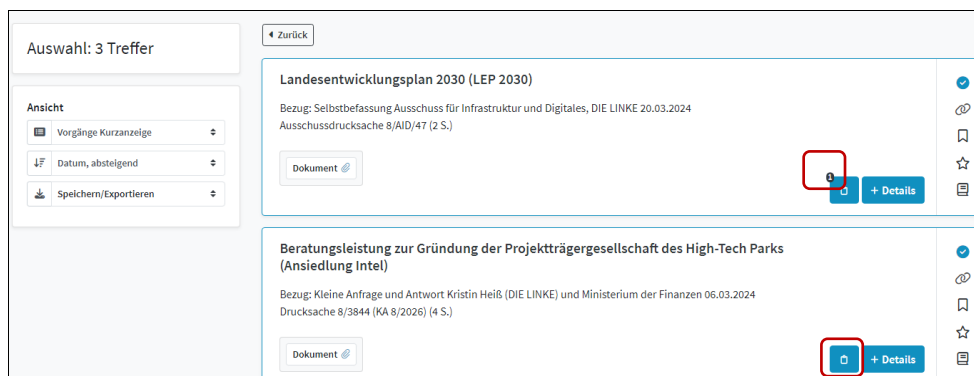


Ihre Leseliste aufrufen

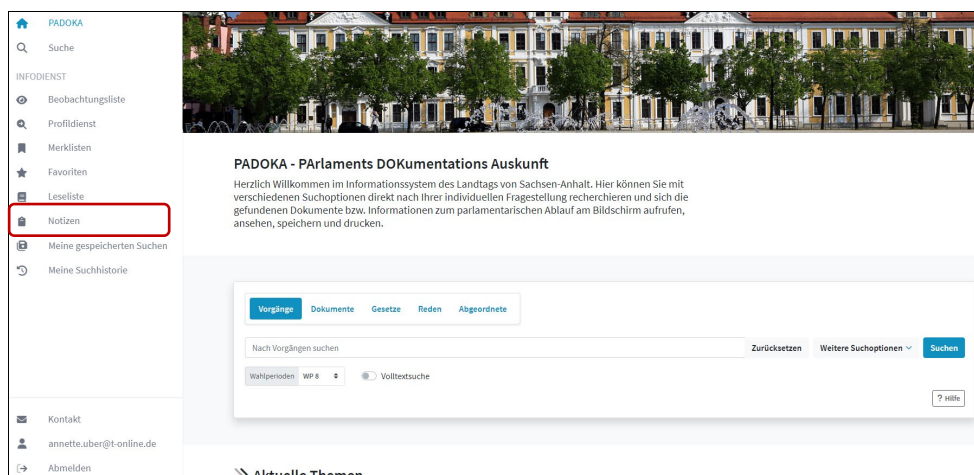


#### 4.1.6 NOTIZ-FUNKTION

Rufen Sie ausgehend vom Button „Notiz“ den Notizzettel für den zu kommentierenden Beratungsvorgang auf. Dieser verbleibt am Vorgang und kann von Ihnen jederzeit gelöscht werden. Die Notiz ist ausschließlich von Ihnen persönlich einsehbar und wird bei Generierung einer Trefferliste bzw. Versenden des Vorgangslinks nicht exportiert.



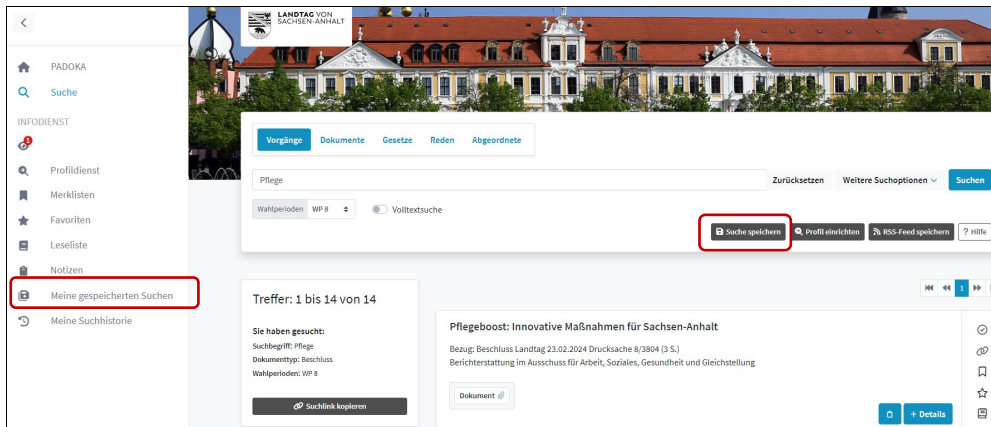
Notiz am Beratungsvorgang vorhanden (oben) | persönliche Notiz einfügen (unten)



Alle Beratungsvorgänge mit persönlichen Notizen aufrufen

#### 4.1.7 MEINE GESPEICHERTEN SUCHEN

Hier können Sie sich beliebige Suchvorgänge abspeichern. Rufen Sie eine dieser Suchen dann zu einem späteren Zeitpunkt erneut auf, erhalten Sie eine komplette und aktualisierte Trefferliste.

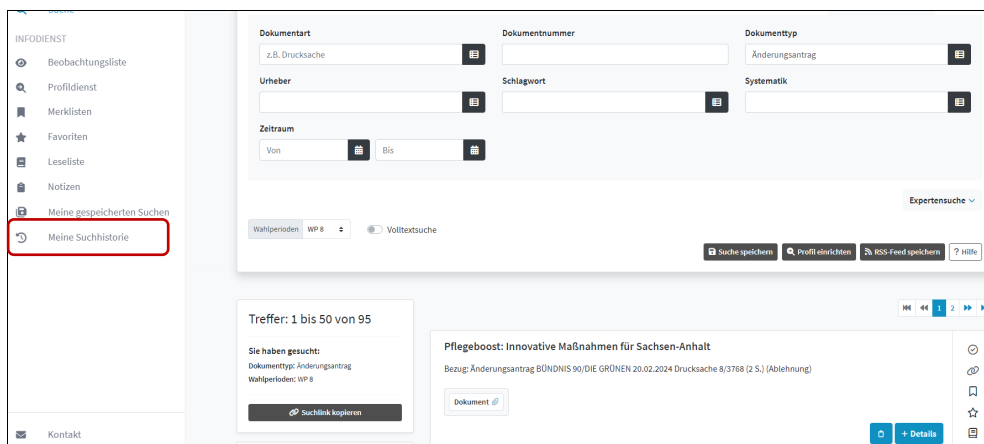


Alle gespeicherten Suchen aufrufen (links) | aktuelle Suche speichern (rechts) |

#### 4.1.8 SUCHHISTORIE

In der automatisch im Hintergrund generierten Suchhistorie finden Sie alle von Ihnen durchgeführten Suchanfragen wieder.

! Im Verlauf werden maximal 100 Suchen gespeichert.

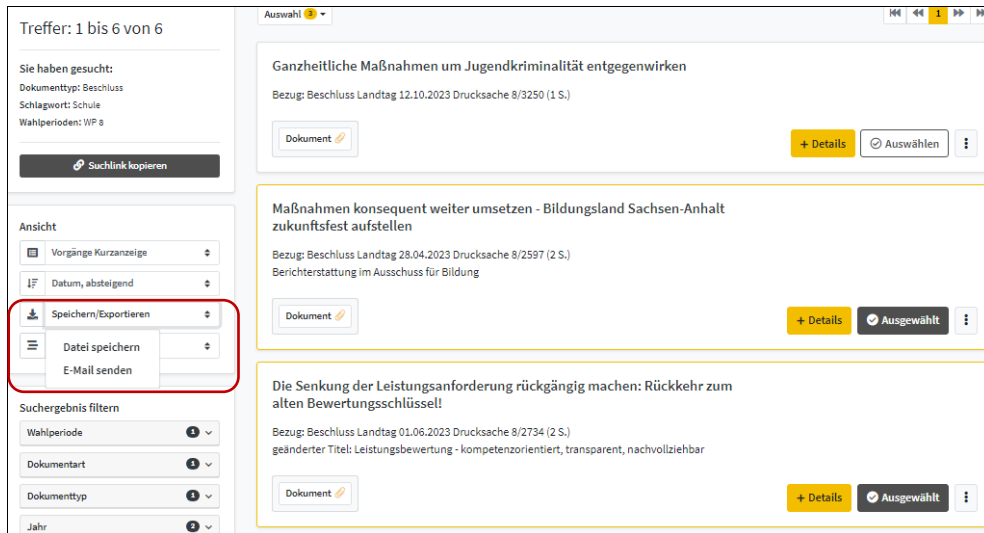


Aufruf der automatisch generierten Suchhistorie

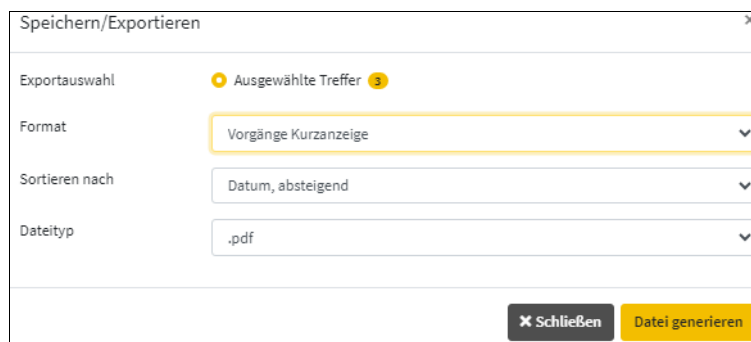
## 4.2. WEITERE SERVICEFUNKTIONEN

### 4.2.1 TREFFERLISTEN

Sie können alle bzw. ausgewählte Vorgänge ihrer Recherche speichern, exportieren sowie per Mail als PDF-Datei versenden. Diese Datei enthält aktive Links zu den Volltextdokumenten.



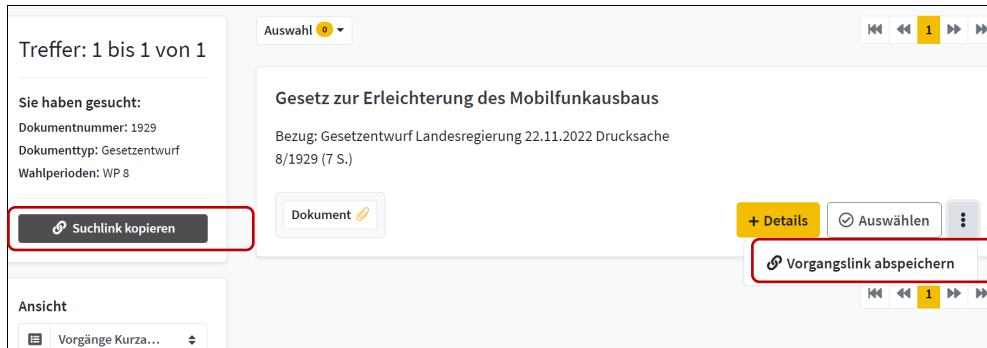
Treffer auswählen und Zugang für das Speichern/Exportieren der Datei



Gewünschtes Anzeigeformat für die Trefferliste wählen, PDF generieren und speichern oder als Mail versenden

#### 4.2.2 BERATUNGSVORGANG / SUCHANFRAGE TEILEN

Sie möchten andere Personen zum Stand einer Beratungsinitiative oder über Ihre ausgeführte Recherche informieren. Den kopierbaren Vorganglink bzw. Suchlink können Sie z. B. über Ihr persönliches Mailprogramm versenden.



Kopie des Suchlinks bzw. des Vorganglinks (über Drei-Punkte-Button)

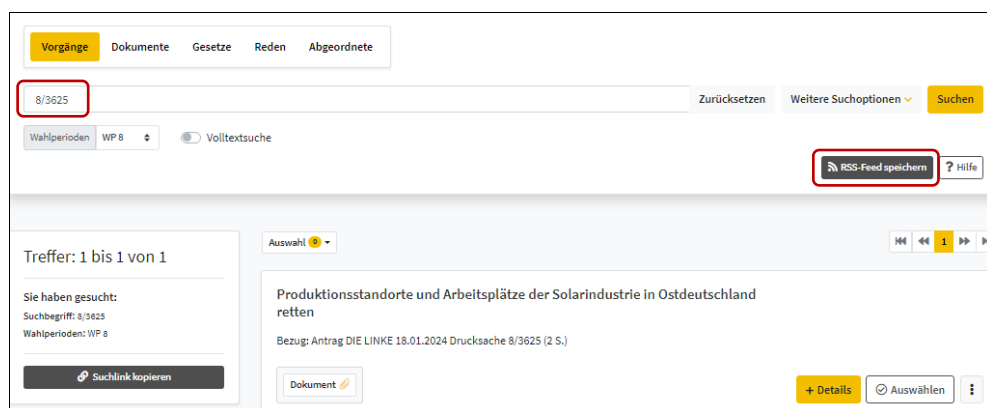
! Ihre elektronischen Notizzettel bleiben ausschließlich für Sie sichtbar und werden nicht mitgespeichert oder exportiert.

#### 4.2.3 PDF-DOKUMENT VERSENDEN

Rufen Sie ausgehend vom Button „Dokument“ über die rechte Maustaste den Befehl „Link kopieren“ im Kontextmenü auf. Die virtuell gespeicherte URL können Sie z. B. über Ihr persönliches Mailprogramm versenden.

#### 4.2.4 RSS-FEEDS

Um einen RSS-Feed zu abonnieren, führen Sie zunächst die Suche aus. Benennen Sie Ihren RSS-Feed und bestätigen Sie über den Button.



Suche nach Drucksache 8/3625 und Anlegen eines RSS-Feeds

! Nicht alle E-Mail-Programme und Webbrowser integrieren einen RSS-Feed-Reader. Das Abonnieren von PADOKA-RSS-Feeds ist in diesen Fällen mit externen Programmen Ihrer Wahl möglich